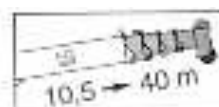
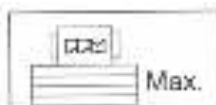
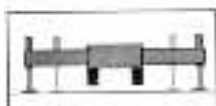


	A	A*	B	C	D	E	F	G	α	β
14.00 R 25	3700	3620	2500	3840	2225	1640	500	560	18°	17°
16.00 R 25	3750	3670	2660	3890	2275	1690	550	610	20°	19°
20.5 R 26	3737	3657	2750	3877	2262	1677	537	597	20°	19°

(*) Dimension en position basse - (*) Suspension in lowered position



		FLECHE ENTIEREMENT TELESCOPIQUE DE 10,5 m A 40 m - FULLY TELESCOPIC BOOM FROM 10,5 m TO 40 m VOLL HYDRAULISCHER AUSLEGER VON 10,5 m BIS 40 m - PLUMA TELESCOPICA DE 10,5 M A 40 M															
		10,5 m	14 m	17,4 m	20,8 m	24,3 m	27,8 m	31,1 m	32,7 m	34,7 m	38 m	40 m					
3	50,00°-45,00	37,65	33,95	33,55												3	
4	36,50	34,20	32,65	30,30	24,40											4	
5	31,20	29,70	28,25	26,30	22,75	18,85										5	
6	26,10	25,50	24,85	23,20	20,45	17,65	14,70	12,60	9,80							6	
7	21,50	21,10	20,60	20,70	18,25	16,55	14,20	12,00	9,80	8,50						7	
8		17,85	17,35	17,80	16,40	15,05	13,40	11,35	9,55	8,50	7,00					8	
9		15,00	15,30	14,80	14,75	13,55	12,45	10,75	9,40	8,50	7,00					9	
10		13,15	13,45	12,60	12,60	12,40	11,40	9,85	9,20	8,50	7,00					10	
12			10,50	10,80	9,45	9,25	9,45	8,25	7,95	8,10	6,50					12	
14			8,00	8,25	8,30	6,80	7,00	6,95	6,90	7,25	5,90					14	
16				6,45	6,65	5,95	5,65	5,30	5,95	6,10	5,25					16	
18				5,15	5,35	5,25	4,90	4,10	5,15	4,80	4,40					18	
20					4,40	4,55	4,35	3,15	4,20	3,85	3,80					20	
22						3,75	3,85	2,40	3,40	3,10	3,10					22	
24						3,10	3,20	1,80	2,80	2,45	2,60					24	
26							2,65	1,30	2,25	1,95	2,00					26	
28							2,25	0,90	1,85	1,55	1,55					28	
30									1,50	1,15	1,20					30	
32										1,15	0,85	0,85				32	
32	0	47	0	93	0	93	0	93	0	93	0	100	47	93	100	12	
33	0	0	16	0	31	23	47	47	62	70	78	93	93	100	93	100	13
34	0	0	16	0	31	23	47	47	62	70	78	93	93	100	93	100	14
35	0	0	16	0	31	0	47	0	62	0	78	0	93	0	93	100	15


ATT 600

Charges, hauteurs et portées

Lifting capacities, heights and radius

Traglasten / Hubhöhen

Cargas, alturas y alcances



TEREX CRANES

